

**ỦY BAN NHÂN DÂN
XÃ ĐỒNG THỊNH**

**CỘNG HOÀ XÃ HỘI CHỦ NGHĨA VIỆT NAM
Độc lập – Tự do – Hạnh phúc**

Số: 47/UBND-VP

Đồng Thịnh, ngày 18 tháng 02 năm 2025

V/v tăng cường sử dụng ứng dụng
i-Speed đo tốc độ truy nhập Internet
bằng rộng di động

Kính gửi:

- Cán bộ công chức xã;
- Cán bộ Không chuyên trách xã;
- Các ông, bà trưởng xóm.

Thực hiện Văn bản số 883/UBND-VHTT ngày 18/02/2025 của phòng Văn hóa thông tin và Truyền thông về việc tăng cường sử dụng ứng dụng i-Speed đo tốc độ truy nhập Internet bằng rộng di động. UBND xã đề nghị cán bộ công chức xã, cán bộ không chuyên trách xã, các ông, bà trưởng xóm triển khai các nội dung sau:

Cán bộ công chức xã, cán bộ không chuyên trách xã: cài và sử dụng ứng dụng i-Speed đo tốc độ truy nhập Internet bằng rộng trên thiết bị di động (điện thoại thông minh).

Các xóm triển khai cài và sử dụng ứng dụng i-Speed đo tốc độ truy nhập Internet bằng rộng di động. Mỗi xóm lựa ít nhất 05 người (trong tổ công nghệ số cộng đồng, Ban công tác mặt trận xóm, lực lượng đoàn thanh niên) đảm bảo mỗi xóm có ít nhất 05 người cài và thực hiện đo hàng ngày vào buổi sáng hoặc buổi trưa tại gia đình. Sau khi đo xong mỗi người sẽ chụp lại màn hình gửi trưởng xóm, trưởng xóm gửi cho cán bộ phụ trách xóm tổng hợp hàng ngày

(có danh sách phân công phụ trách xóm kèm theo).

Cán bộ, công chức phụ trách xóm có nhiệm vụ hướng dẫn, đôn đốc, tổng hợp số liệu gửi Văn phòng - Thống kê trước 15h hàng ngày.

Văn phòng - Thống kê có trách nhiệm Tổng hợp số liệu chung của toàn xã gửi báo cáo về UBND huyện qua Phòng Văn hóa và Thông tin trước 16h00 hàng ngày qua nhóm zalo “Cán bộ CDS xã, thị trấn” (*Quy trình báo cáo theo phụ lục I đính kèm*).

- Thời gian thực hiện báo cáo bắt đầu từ ngày 19/02/2025.

(Gửi kèm phụ lục II: Danh sách “Mã giới thiệu” các xã, thị trấn; Phụ lục III: Hướng dẫn cập nhật, sử dụng mã giới thiệu; Phụ lục III: Hướng dẫn sử dụng tính năng đo tự động)

- **Lưu ý:**
- - Điện thoại dùng hệ điều hành **Android** có thể cài đo tự động và dùng **wifi** gồm những điện thoại hãng: Oppo, OnePlus, Xiaomi, Sony, Asus.
 - Điện thoại dùng hệ điều hành IOS dùng 4G khi đo và không đo tự động được bao gồm những điện thoại hãng: (iPhone , iPad)
 - Không xác định được hệ điều hành thì dùng 4G hoặc wifi.
- - Đối với điện thoại không dùng hệ điều hành **Android**: Khi đo tắt wifi, sử dụng internet di động 4G để truy nhập ứng dụng i-Speed trên điện thoại di động.
UBND xã đề nghị các xóm quan tâm triển khai thực hiện.
Giao Văn phòng - Thống kê tổng hợp báo cáo UBND huyện đảm bảo thời gian quy định./.

Nơi nhận:

- Như trên;
- Lãnh đạo UBND xã;
- Lưu: VT, VHTT.

CHỦ TỊCH

Mạc Văn Vỹ

**DANH SÁCH
PHÂN CÔNG PHỤ TRÁCH XÓM**

*(Kèm theo Công Văn số 47/UBND-VP ngày 18 tháng 02 năm 2025 của
UBND xã Đồng Thịnh)*

STT	Họ và tên	Chức danh	Xóm phụ trách
1	Tạ Trung Kiên	Địa Chính - Xây dựng xã	An Thịnh
2	Mông Văn Dịch	Địa Chính - XD-NN-MT xã	Đông Bo
3	Nguyễn Thị Ngân	Văn hóa - Xã hội xã	Ru Nghệ
4	Ma Thị Hậu	Tài chính - Kế toán xã	Đông Làn
5	Mã Thị Ngô	Văn phòng - Thống kê xã	Nà Táp
6	Nguyễn Xuân Trung	Tư pháp - Hộ tịch xã	Khuân Ca
7	Tông Thị Hằng	Tài chính - Kế toán xã	Làng Bằng
8	Trần Thị Nhận	Văn phòng - Thống kê xã	Đèo Tọt
9	Trần Thị Nhận	Văn phòng - Thống kê xã	Làng Búc
10	Trần Thị Nhận	Văn phòng - Thống kê xã	Làng Bèn

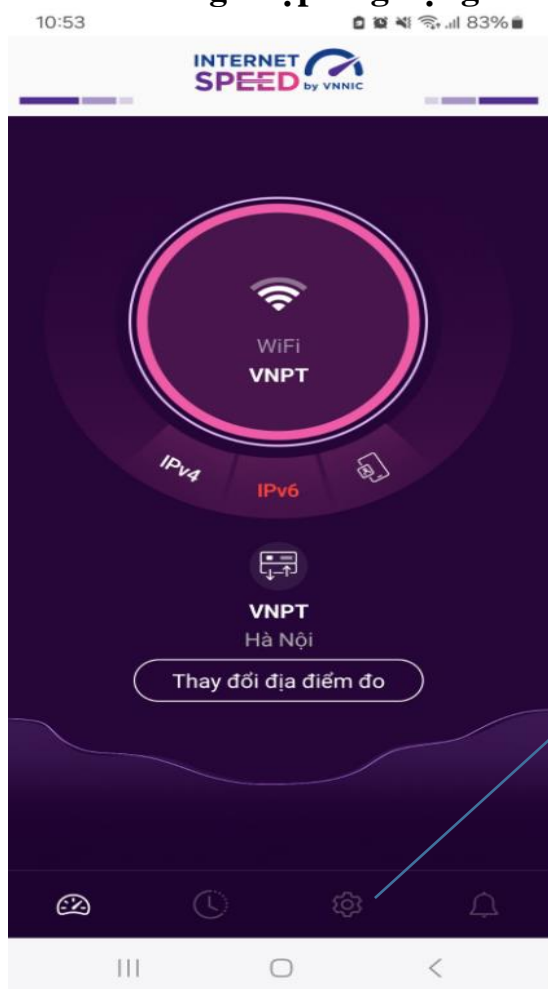
Phụ lục II
Danh sách “Mã giới thiệu”
(Kèm theo Công văn số: 47/UBND-VP ngày 18/02/2025
của UBND xã Đồng Thịnh)

STT	Mã giới thiệu	Xã/Phường
I	Huyện Định Hoá	
1	1916705572	Xã Đồng Thịnh


Ghi chú: Mã giới thiệu này để hệ thống I-Speed nhận diện địa điểm đo.

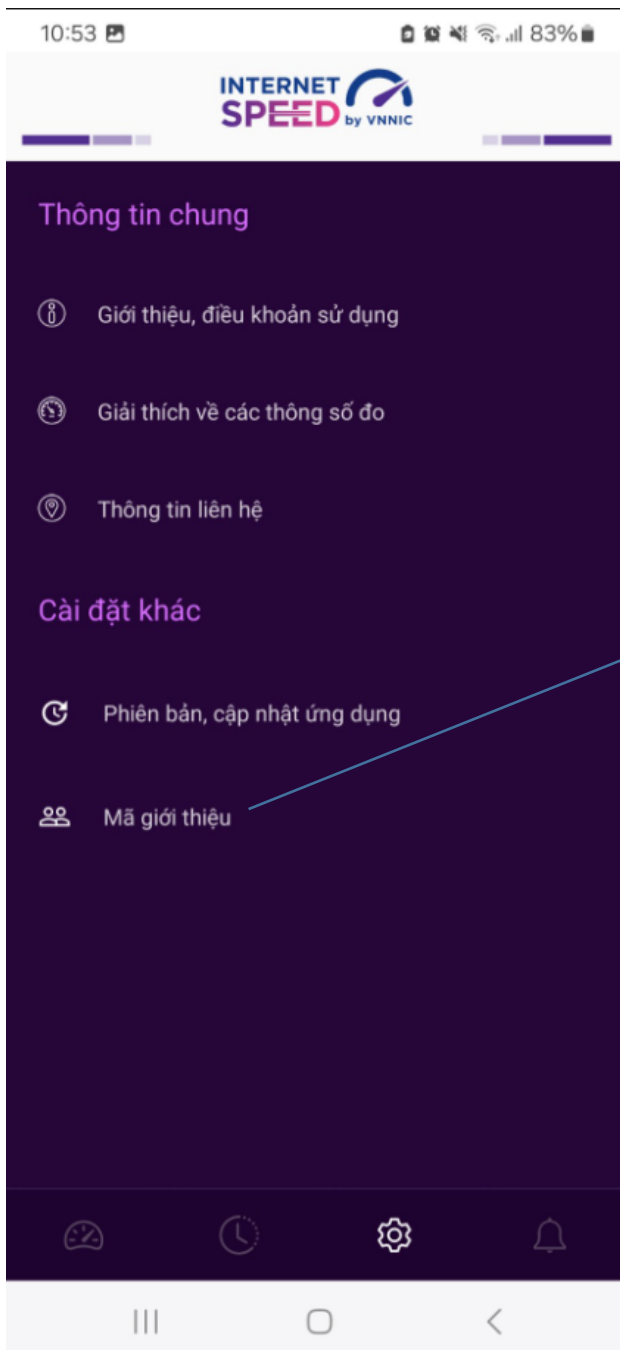
Phụ lục III
Hướng dẫn cập nhật mã giới thiệu phục vụ công tác đo kiểm
chất lượng dịch vụ Internet băng rộng di động qua ứng dụng I-Speed
(Kèm theo Công văn số: 47/UBND-VP ngày 18/02/2025
của UBND xã Đồng Thịnh)

Bước 1: Đăng nhập ứng dụng xuất hiện giao diện:



Chọn biểu tượng cài đặt

Bước 2: Chọn biểu tượng  cài đặt



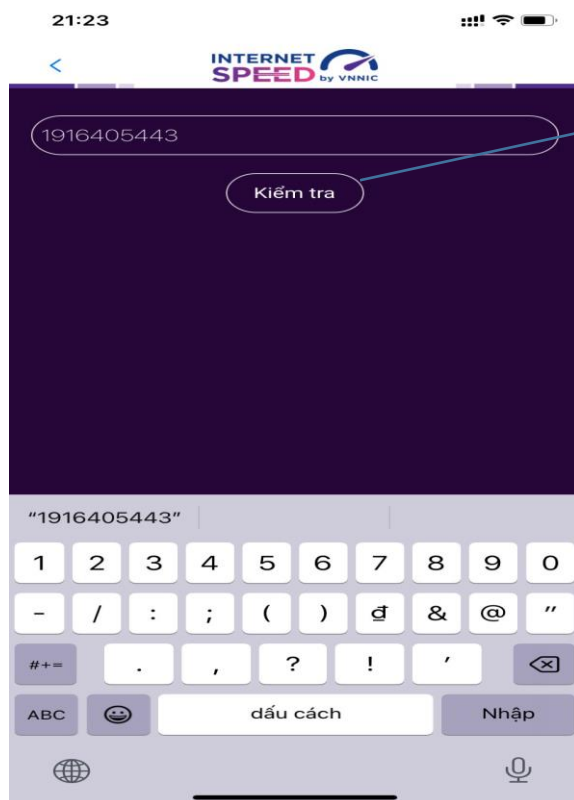
Chọn mã giới thiệu

Bước 3: Xuất hiện giao diện



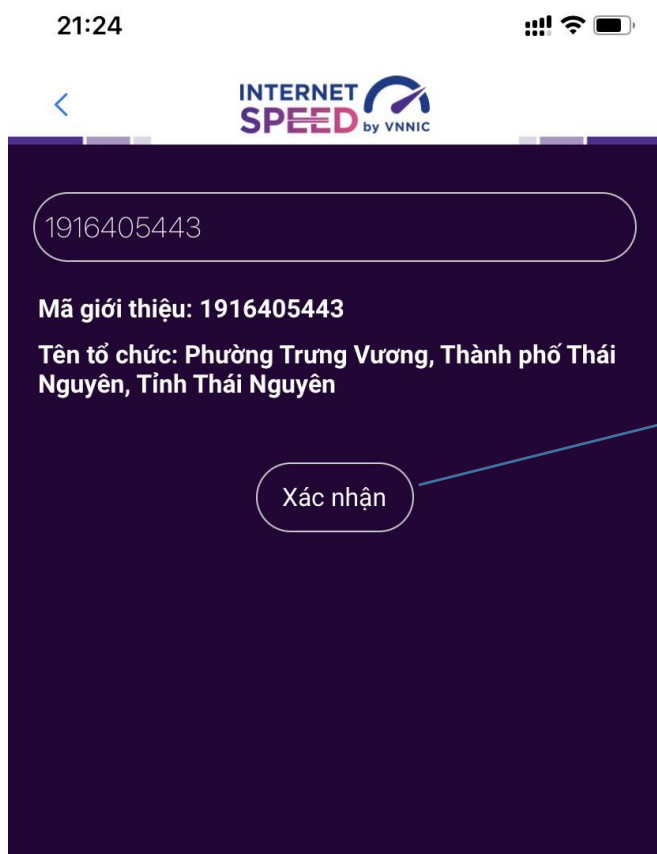
Nhập mã giới thiệu vào đây
(177 xã, mỗi xã có 1 mã riêng
như Phụ lục I)

Bước 4: Nhập mã giới thiệu tương ứng với đơn vị, địa phương theo danh sách mã giới thiệu tại Phụ lục I



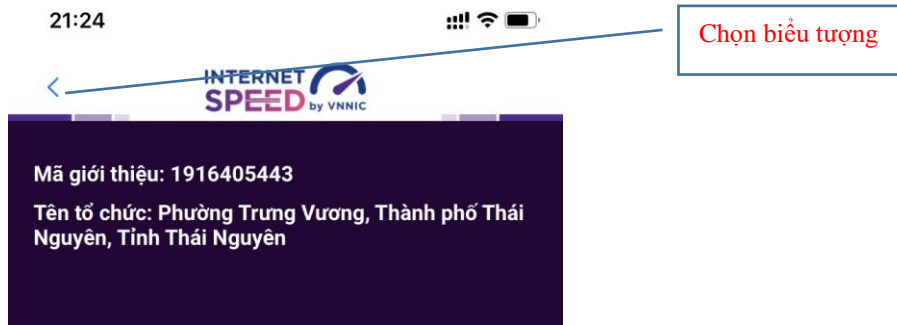
Chọn nút kiểm tra xác định đơn vị được gán mã

Bước 5: Xuất hiện giao diện. Tiếp theo chọn xác nhận và đóng giao diện vừa xuất hiện



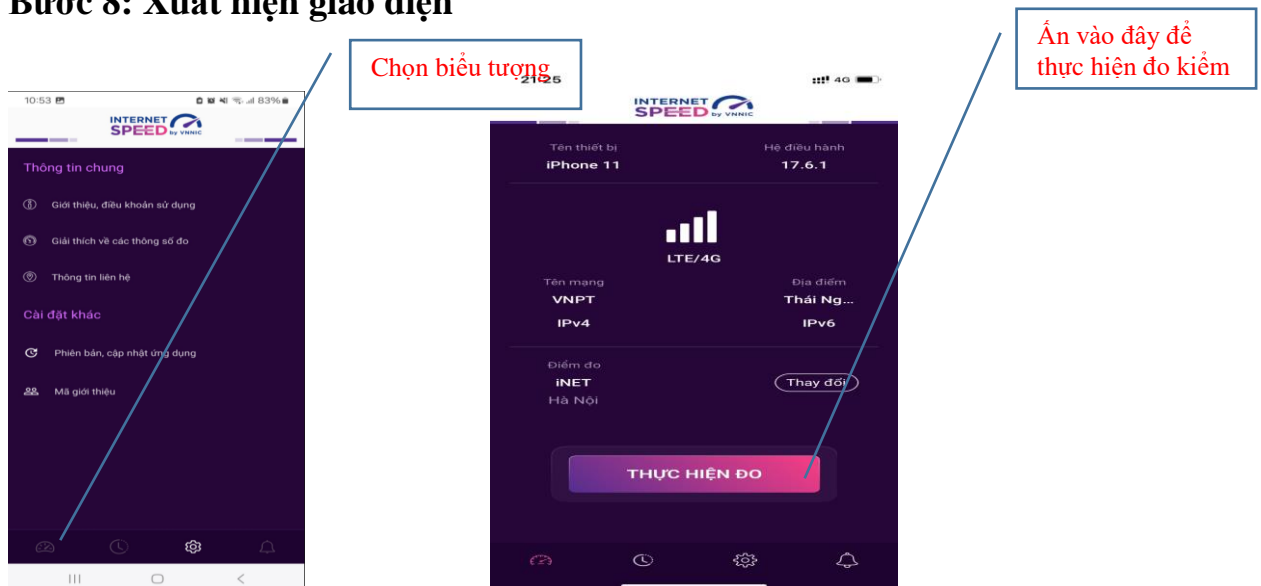
Chọn xác nhận

Bước 6: Chọn biểu tượng < để quay lại giao diện chính thực hiện việc đo kiểm.



Bước 7: Chọn biểu tượng 🔄 để quay lại giao diện chính thực hiện việc đo kiểm.

Bước 8: Xuất hiện giao diện



Lưu ý: Khi thực hiện đo kiểm đề nghị tắt kết nối Wifi trên điện thoại chỉ để kết nối 4G/5G.

Phụ lục III
Hướng dẫn sử dụng tính năng đo tự động
(Kèm theo Công văn số:47/UBND-VP ngày 18/02/2025
của UBND xã Đông Thịnh)

1. Giới thiệu:

- Ứng dụng i-Speed cho phép người dùng bật chức năng đo tự động trên hệ điều hành Android (không hỗ trợ trên hệ điều hành IOS).

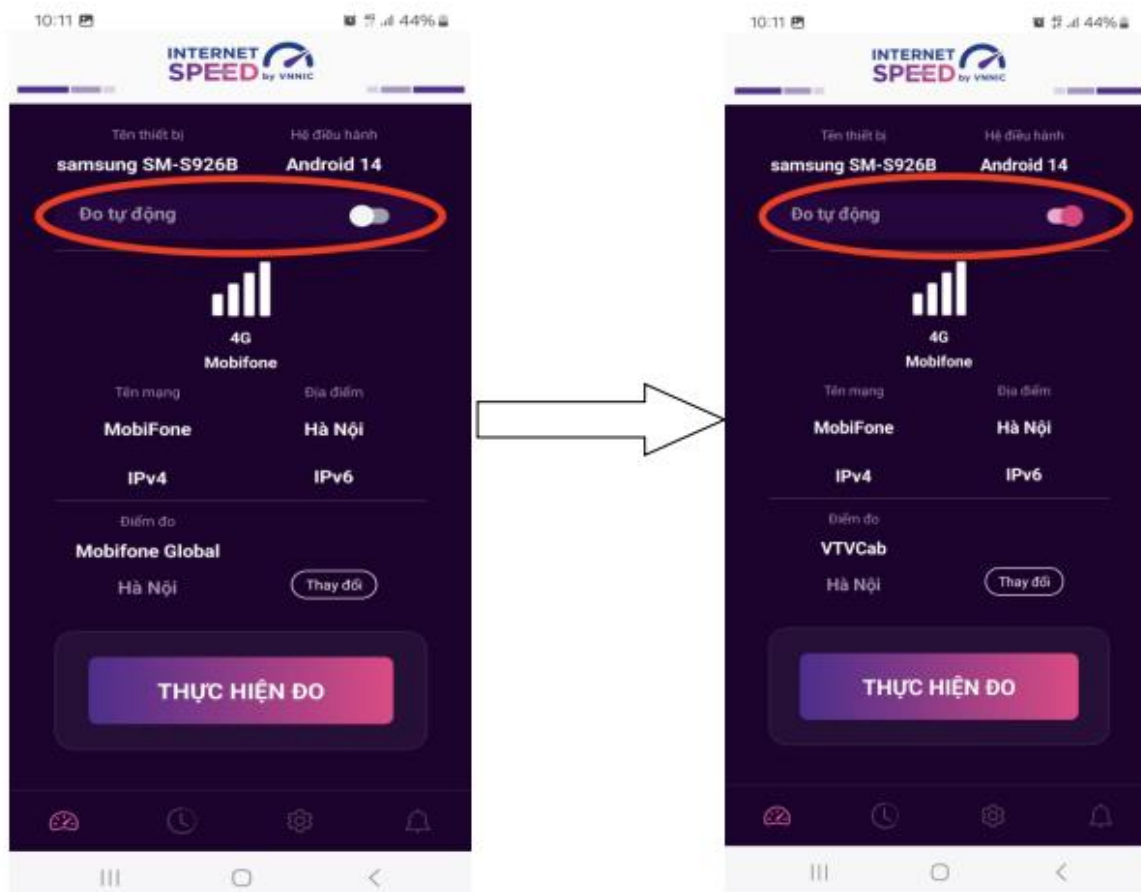
- Khi bật tính năng này, ứng dụng sẽ tự động, định kỳ đo tốc độ kết nối Internet theo thời gian trong ngày. Khoảng cách giữa các lần đo tối thiểu 2 tiếng. Kết quả đo tự động được lưu trong lịch sử đo và được gán nhãn “Tự động” giúp người dùng có thể phân biệt với các kết quả đo thủ công.

- Việc thực hiện đo tự động theo thời gian ngẫu nhiên giúp tăng số lượng mẫu đo trong ngày, ở nhiều địa điểm, điều kiện kết nối khác nhau.

2. Hướng dẫn bật tính năng đo tự động

- Bước 1 Mở ứng dụng (app) i-Speed trên thiết bị di động sẽ nhìn thấy biểu tượng “nút” tắt/bật chế độ đo tự động (Hình dưới)

- Bước 2: Bật chế độ “đo tự động”, biểu tượng “nút ” đo hiển thị màu hồng.

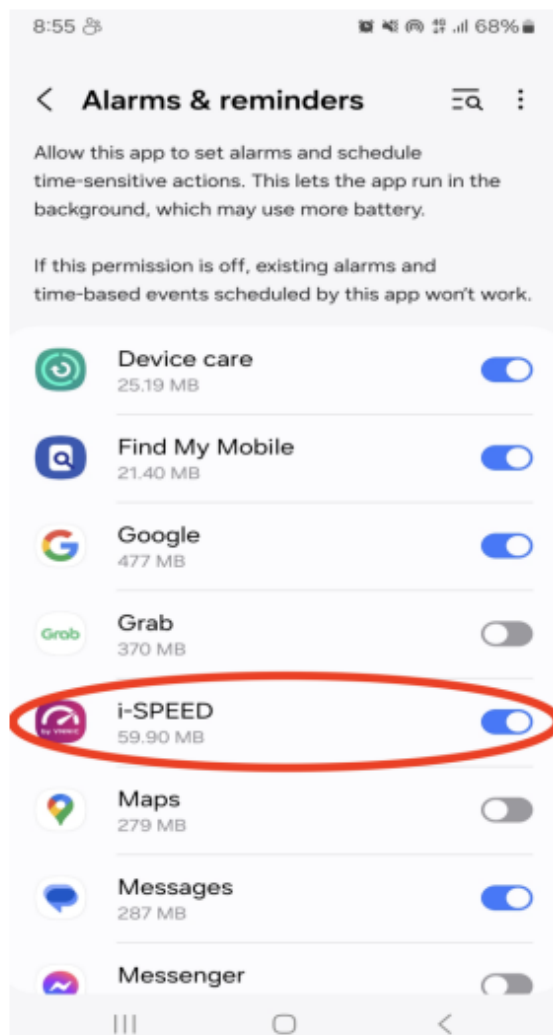


- Bước 3: Chế độ đo “active” (hình dưới): người dùng có thể truy cập vào thông tin giới thiệu trên ứng dụng click vào “tại đây”



Lưu ý: Bình thường chế độ định thời đo tự động (Alarms & reminders - Chuông báo và lời nhắc) sẽ tự bật sau khi cài đặt (Hướng dẫn cài đặt tại <https://speedtest.vn/cai-dat-su-dung>), tuy nhiên một số số dòng (version) thiết bị Android cần kiểm tra và bật lại. Để bật chế độ định thời, ví dụ với hệ điều hành Android 14: vào Settings (Cài đặt) > Apps (Ứng dụng) > Special access (Truy cập đặc biệt) > Alarms & reminders (Chuông báo và lời nhắc) rồi bật chế độ định thời cho ứng dụng i-Speed lên (như hình dưới).

Tiếng Anh



Tiếng Việt

